NICHIEI INTEC スマートホームミラー M15C10

スタートアップガイド

重 要

本紙をご覧になる前に添付の『取扱説明書』をご覧ください。
本文中の画像やイラストは、実際の商品と異なる場合があります。

1 添付品を確認する

■『はじめに添付品を確認してください』にて、不足品がないかご確認ください。
■ なお、箱や梱包材は大切に保管し、交換などの輸送の際にご利用ください。
■ 保証書の製造番号と、本体背面の製造番号が一致していることを確認してください。

● 添付品が足りないときは

万一、不足品があったり、添付品の一部が破損していたときは、お買い上げ日から1ヶ月以内に以下までお問い合わせください。ご購入元もしくは、日栄インテック スマートホームサポートセンターまでお問い合わせください。

日栄インテック　スマートホームサポートセンター

お問い合わせ窓口
○ 使い方相談
○ 故障診断
○ 交換対応 等

通話料無料：**0120-996-528**
※受付時間：10：00~17：00
（土曜・日曜・祝日、当社指定休業日を除く）
e-mail：iot-info@nichieiintec.co.jp

2 各部名称

本体前面/側面　　本体背面/側面

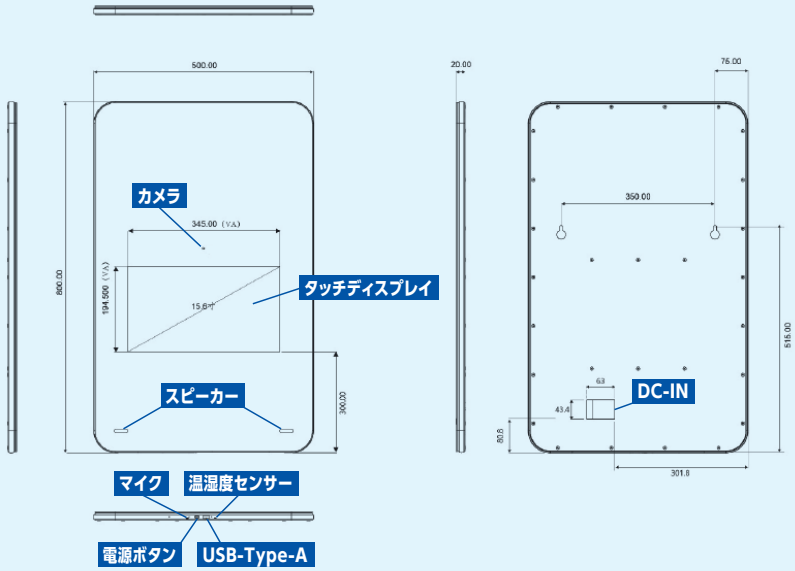

3 ACアダプタを接続する

ACアダプタへ電源プラグを取り付けます。
電源プラグのツメをACアダプタのくぼみに合わせます。

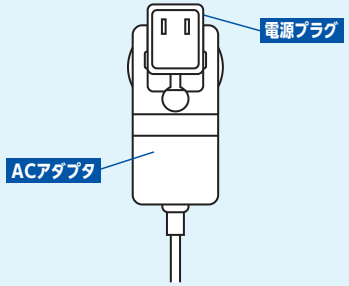

電源プラグをACアダプタへ図のように差し込み、下へ押し込みます。

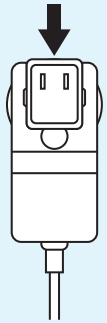

電源プラグをコンセントへ差し込みます。



コンセントへ接続すると自動的に起動し、電源が入ります。

メモ: 画面が表示されるまでに時間がかかる場合があります。
一定時間操作をしないと、自動的に画面が消灯します。
表示するためには電源ボタンを押してください。

4 Wi-Fiネットワーク（無線LAN）に接続する

ホーム画面下の**[設定]**を押します。

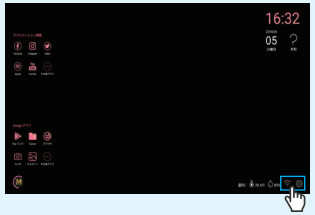

設定画面で検出されたWi-Fiネットワークが表示されますので、SSIDを選択してください。

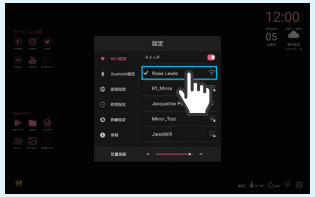

セキュリティで保護されている場合は、パスワード（セキュリティキー）を入力し、**[接続]**を押します。

裏面へ続く

5 ホーム画面の見方と操作方法

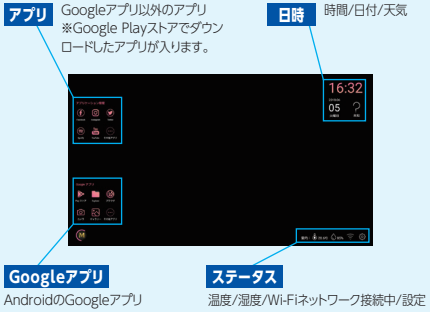

アプリ一覧: Playストア/Explorer/ブラウザ/カメラ/ギャラリー/電卓/ダウンロード Facebook/Instagram/Twitter/Spotify/YouTube/時計

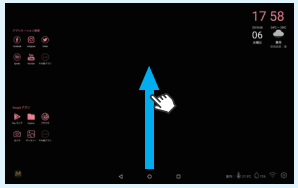

上部へドラッグすると、ナビゲーションバーが表示されます。

ナビゲーションバー …

- ◁ **[戻る]ボタン** 1つ前の画面に戻ります。アプリを閉じるときにも使用します。
- ○ **[ホーム]ボタン** ホーム画面を表示できます。
- □ **[履歴]ボタン** 最近使用したアプリの一覧を表示できます。

ファイルを長押しし、スライドすると、移動することができます。
ファイルを左右の枠へ移動するとタブモードになります。

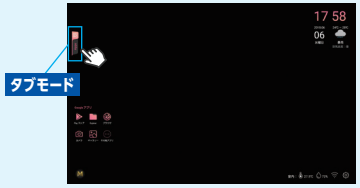

タブを押すと、タブが開き通常のモードへ戻ります。

6 Googleアカウントを設定する

Googleサービスを利用するには、Googleアカウントの設定が必要です。

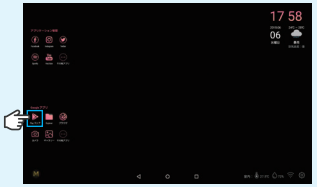

[Playストア]アプリを押す。

Googleアカウントをすでにお持ちの場合は、**[メールアドレスまたは電話番号]**を選択し、画面指示にしたがってログインしてください。

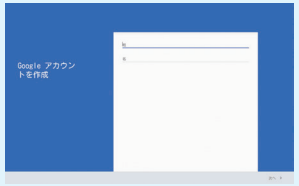

Googleアカウントを作成する場合は、画面指示にしたがって、登録を行ってください。

メモ: 登録したアカウント情報(ユーザー名やパスワード)をメモしておくことをおすすめします。

7 鏡として使う(鏡モード)

ホーム画面を2回タップすると、鏡モードになります。
鏡モードで2回タップすると、ホーム画面に戻ります。



9 壁掛け方法

注意点: 同梱のビスは、コンクリートの壁専用です。
石膏ボード・ALC・木材等には使用できません。
専門業者による取り付けを推奨いたします。

間隔を350mmとし、打ち抜く穴の位置を2箇所マークします。

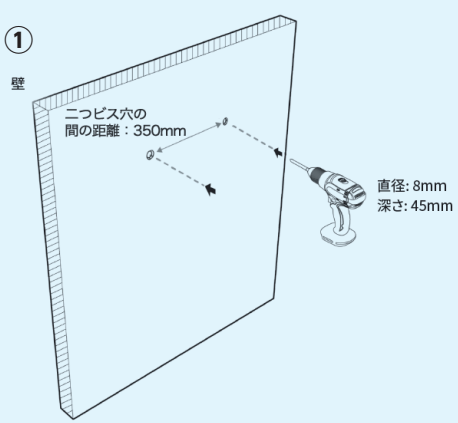

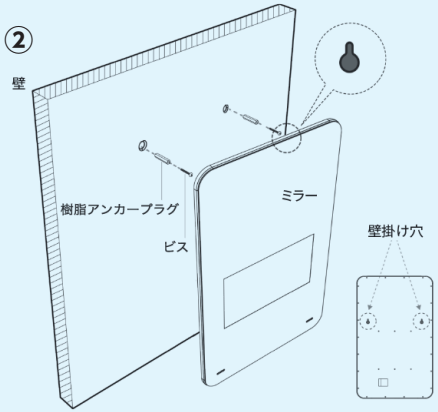

① 直径8mmのドリルを使用し下穴をあけます。
深さはねじ込み深さ45mm程度必要です。

② 樹脂アンカープラグを差し込み、付属のビスを樹脂アンカープラグにねじ込みます。
スマートホームミラーをビスに掛けて、安定するように固定してください。

メモ: ネジ頭と壁の距離は2mmにすることを推奨します。

スマートホームミラー M15C10 スタートアップガイド

発 行 日　2020年 2月 (第2版)
発行責任　日栄インテック株式会社
〒110-0016　東京都台東区台東3-42-5 日栄インテック御徒町第1ビル

● このマニュアルの内容は、改善のため事前連絡なしに変更することがあります。
● このマニュアルに記載されたデータの使用に起因する第三者の特許権およびその他の権利の侵害については、当社はその責を負いません。
● 無断転載を禁じます。